


Vejledning til Foreningspakken

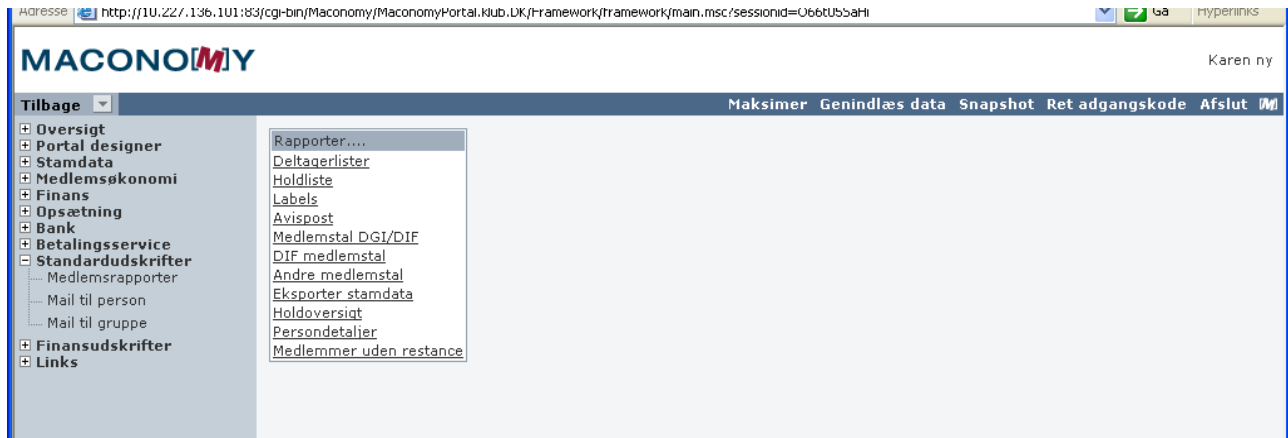
Deltek Know more.
Do more.™

Standardudskrifter

Opdateret d. 28.3.2011



Medlemsrapporter



Alle udskrifter fra foreningspakken udskrives i PDF-format og forudsætter, at der på PC'en er installeret Acrobat Reader. Den kan hentes gratis på nettet på denne adresse:

<http://www.adobe.dk/products/acrobat/>

Bestilling af de enkelte udskrifter sker i rapportspecifikke udvælgelsesbilleder. Disse gennemgås på de næste sider. For alle rapporter gælder det, at der i udvælgelsesbilledet er et "Hjælp"-felt. Hvis dette felt aktiveres, og rapporten udskrives, vil der blive udskrevet en vejledning til, hvordan du udfylder udvælgelsesbilledet.

Når du klikker på "Udskriv" i udvælgelsesbilledet, dannes rapporten, og følgende resultatbillede vises:



PDF-format: Her vises udskriften i PDF-format.

Tekstformat: Den dannede udskrift bliver vist i tekstformat. Udskriften kan gemmes på PC'en og åbnes i Excel.

Deltagerlister

Rapporten finder deltagere i de valgte grupper. Listen sorteres efter hverv og medlemsnummer. Listen kan udskrives i kolonner i fast bredde eller som en tabulator-separeret udskrift. Se hvordan i det følgende:

Feltbeskrivelser:

Vælg en eller flere af nedenstående:

Den eller de ønskede grupper vælges ved at markere feltet ud for gruppen. Du kan vælge flere grupper. Hvis du vælger "Klub", vil alle foreningens medlemmer blive udskrevet.

Udvælg efter:

Gruppenummer:

Du kan vælge et interval af numre. Bemærk, at gruppenummeret er en fællesbetegnelse for aktivitetsnr., holdnr., familienr. og udvalgsnr. Bemærk også, at feltet er af typen "Tekst". Det vil sige, at tallene opfattes alfabetisk, dvs. fra 1 til 2 indeholder f. eks. numrene 1, 12, 100 og 1999, men ikke nr. 23. Hvis du kun ønsker at udskrive en enkelt gruppe (hold, familier eller andet), skal dette gruppenummer både angives i feltet "Til" og "Fra".

Udvælg efter:

Gruppenavn:

Der kan udvælges et interval af gruppenavne. Bemærk, at gruppenavnet er en fællesbetegnelse for aktivitetsnavn, holdnavn, familienavn og udvalgsnavn.

- Overskrift:** Indtast den ønskede overskrift eller slet indtastningen.
- Udskriv i kolonner:** Kolonner udskrives i fast bredde, og følgende oplysninger udskrives: Navn, Adresse, telefon/mobil, e-mail, fødselsdato og hverv.
- Sideskift efter gruppe:** Hvis dette felt markeres, udskrives hver gruppe for sig.
- Excel:** Hvis dette felt markeres, dannes en tabulator-separeret udskrift med følgende oplysninger: Gruppenummer, gruppenavn, gruppetype, navn, adresse 1, adresse 2, postnr., bynavn, telefon, mobil, e-mail, fødselsdato, hverv, personnøgle, referencenummer, licensnummer, bemærkning, medlemsstatus, indmeldelsesdato og tidligere udmeldelsesdato.
- Linier på side:** Antal linier pr. side kan ændres afhængigt af din printer.
- Hjælp:** Hvis dette felt markeres, udskrives en forklaring på rapporten.

Udskriften viser en liste over personer, som er tilknyttet de forskellige typer af grupperinger. Nedenfor er et eksempel på en deltagerliste i PDF-format. Listen indeholder oplysninger om deltagerne på holdet "Minipiger 2008":

Test forening, Deltagerlister, den 09.06.2008					Side 1	
Navn	Adresse	Telefon/Mobil	E-mail	Født	Hverv	
<u>Minipiger 2008 (1A) - Hold</u>						
Alfhild Schou	Mjølnerparken 9, 2200			261051	Deltager	
Tom Stig Kock	Arresøgade 4, 2200			261069	Deltager	
Jane Kjøller	Rantzausgade 13b, 2200			261088	Deltager	
Søren Damm Boisen	Lundtoftegade 39 4, 2200			261145	Deltager	
Julie Erichsen	Knud Lavardsgade 4, 1730			261187	Deltager	
Erik Pedersen	Bogtrykkervej 44, 2400			261188	Deltager	
Vibeke Lustrup	Jagtvejen 14, 2200			261247	Deltager	
Torben Stavnstrup	Holger Danskesvej 1, 2000			261266	Deltager	
Inger Albeck	Tryggevældevej 444, 2700			261282	Deltager	
Niklas Hansen	Humblebækvej 47, 3480			270128	Deltager	
Antal personer:				10		
Antal personer i alt:				10		

Samme udvælgelse med et hak i feltet "Excel" giver følgende resultat, når filen gemmes på PC'en og efterfølgende åbnes i Excel:

A1		Gruppenummer														
A	B	C	D	E	F	G	H	I	J	K	L	M	N	O		
1	Gruppenr	Gruppenav	Gruppetyp	Navn	Adresse1	Adresse2	Postnr.	Bynavn	Telefon	Mobil	E-mail	Født	Hverv	Personnøg	Referencer	Lic
2	1A	Minipiger 2	Hold	Alfhild Sch	Mjølnerparken 9		2200	København N				26.10.1951	Deltager	000340		
3	1A	Minipiger 2	Hold	Tom Stig K	Arresøgade 4		2200	København N				26.10.1965	Deltager	000341		
4	1A	Minipiger 2	Hold	Jane Kjølle	Rantzausgade 13b		2200	København N				26.10.1986	Deltager	000342		
5	1A	Minipiger 2	Hold	Søren Dan	Lundtoftgade 39 4		2200	København N				26.11.1945	Deltager	000343		
6	1A	Minipiger 2	Hold	Julie Erich Knud	Lavardsgade 4		1730	København V				26.11.1987	Deltager	000344		
7	1A	Minipiger 2	Hold	Erik Peder	Bogtrykkervej 44		2400	København NV				26.11.1986	Deltager	000345		
8	1A	Minipiger 2	Hold	Vibeke Lus	Jagtvejen 14		2200	København N				26.12.1947	Deltager	000346		
9	1A	Minipiger 2	Hold	Torben Stå	Holger Danskesvej 1		2000	Frederiksberg				26.12.1966	Deltager	000347		
10	1A	Minipiger 2	Hold	Inger Albe	Tryggevældevej 444		2700	Brønshøj				26.12.1982	Deltager	000348		
11	1A	Minipiger 2	Hold	Niklas Har	Humblebækvej 47		3480	Fredensborg				27.01.1926	Deltager	000349		
12																
13																

Bemærk: For at lægge dataene ind i Excel, skal Excel først åbnes, hvorefter tekstdokumentet åbnes fra Excel. Herefter følges en tretrins guide.

Holdliste

Rapporten finder kun deltagere, som er knyttet til et hold, selvom der f.eks. findes et udvalg eller en aktivitet med samme nummer som et hold. Der kan ske udvælgelse på "Kategori 1" – "Kategori 2", "Idræt/Afdeling" eller på aldersgruppe, hvis disse felter er udfyldt på holdstamkortet. Listen sorteres efter hvern og medlemsnummer. Listen kan udskrives som en "Krydsliste", "Krydsliste med medlemsinfo" eller "Kontingent/abonnementsliste".

Feltbeskrivelser

Vælg efter:

Type af liste: Sæt hak ved "Krydsliste", "Krydsliste med medlemsinfo" eller "Kontingent/Abonnementsliste". Det er kun muligt at sætte hak ved én af typerne.

Holdnummer: Du kan udvælge et interval af numre. Bemærk også, at feltet er af typen "Tekst", så tallene opfattes alfabetisk, dvs. fra 1 til 2 indeholder f.eks. numrene 1, 12, 100 og 1999, men ikke nr. 23. Hvis du kun ønsker at udskrive et enkelt hold, skal holdets nummer angives både i feltet "Til"

og "Fra".

Holdnavn:	Der kan udvælges et interval af holdnavne eller et enkelt holdnavn.
Kategori 1 – 2:	Det ønskede kategorinavn skrives i feltet, og feltet "Benyt" markeres, jf. disse kategorier på stamkortene.
Idræt/Afdeling:	Den ønskede afdeling skrives i feltet, og feltet "Benyt" markeres.
Aldersgruppe:	Betegnelsen for den ønskede aldersgruppe skrives i feltet, og feltet "Benyt" markeres. Aldersgrupperne findes på foreningsstamkortet.
Sæson:	Betegnelsen for den ønskede sæson skrives i feltet, og feltet "Benyt" markeres. Feltet er fri tekst, og du skal anføre præcis den tekst, der er angivet på holdstamkortet.
Køn:	Vælg om der skal ske opdeling af køn.
Specielt for krydsliste med medlemsinfo:	
Telefonoplysninger:	Du markerer dette felt, hvis du ønsker at udskrive oplysninger om telefon/mobil på listen.
Personnøgle:	Dette felt markeres, hvis du ønsker at udskrive personnøglen (medlemsnummeret) på listen.
Bemærkning:	Du markerer dette felt, hvis du ønsker at udskrive oplysninger fra bemærkningsfeltet på personstamkortet.
Valgfrit tekstfelt:	Gør feltet blankt eller lav en overskrift.
Specielt for kontingent/-abonnementsliste:	
Udskriv medlemmer med slutdato efter...:	Marker dette felt og angiv en dato, hvis du ønsker en liste over personer, der har angivet en slutdato for abonnementet.
Sideskift efter hvert hold:	Dette felt markeres, hvis du ønsker at udskrive holdene på hver sin side.
Linier på side:	Antallet af linier pr. side kan ændres afhængigt af din printer.
Hjælp:	Når dette felt markeres, udskrives der en forklaring på rapporten.

Nedenfor vises en udskrift af listen som krydsliste for holdet "Minipiger 2". Listen kan bruges af underviseren til afkrydsning af deltagernes fremmøde:

HOLDLISTE		27.06.2008
Dato: _____		
<u>Minipiger 2 (1AA) - Hold</u>		
<u>Deltager</u>		
Michael Pihl	_____	_____
Morten Lintrup	_____	_____
Miki Sonne	_____	_____
Marie Pedersen	_____	_____
Mette Nielsen	_____	_____
Marie Gudbergesen	_____	_____
Mette Sofie Petersen	_____	_____
Mickey Byder	_____	_____
Mads Lund Skovmose	_____	_____
Marco Guorino	_____	_____
Michael Pihl	_____	_____
Morten Simonsen	_____	_____
Morten Sejer	_____	_____
Marlene Engel	_____	_____
Mette Møller Madsen	_____	_____
Mia Falborg	_____	_____
Hans Kayser	_____	_____
Mads Kierkemann Hansen	_____	_____
efter test test	_____	_____
Test Test	_____	_____
Pigen på de mange hold	_____	_____
Antal personer:	21	
Antal personer i alt:	21	

Nedenfor vises en udskrift af listen som krydsliste med medlemsinfo for samme hold. Denne liste kan også bruges til afkrydsning, men der er mulighed for at give underviseren flere oplysninger om deltagerne.

Zoom ud

HOLDLISTE

Overskrift i tekstfelt Dato: _____

Minipiger 2 (1AA) - Hold

Deltager

Michael Pihl	_____	_____	_____	_____
000052	_____	_____	_____	_____
Morten Lintrup	_____	_____	_____	_____
000053	_____	_____	_____	_____
Miki Sonne	_____	_____	_____	_____
000058	_____	_____	_____	_____
Marie Pedersen	_____	_____	_____	_____
000058	_____	_____	_____	_____
Mette Nielsen	_____	_____	_____	_____
43282022/51531660	_____	_____	_____	_____
000070	_____	_____	_____	_____
Bemærkningsfelt fra personstamkort	_____	_____	_____	_____
Marie Gudbergesen	_____	_____	_____	_____
000074	_____	_____	_____	_____
Mette Sofie Petersen	_____	_____	_____	_____
000078	_____	_____	_____	_____
Mickey Byder	_____	_____	_____	_____
000088	_____	_____	_____	_____
Mads Lund Skovmose	_____	_____	_____	_____
000094	_____	_____	_____	_____
Marco Guorino	_____	_____	_____	_____
000095	_____	_____	_____	_____
Michael Pihl	_____	_____	_____	_____
000101	_____	_____	_____	_____
Morten Simonsen	_____	_____	_____	_____

1 af 2

Nedenfor vises en udskrift af listen for holdet "Minipiger 2" som kontingentliste. Listen giver et overblik over, hvilket kontingent / abonnement den enkelte deltager er knyttet til et givet hold med, samt oplysninger om, hvornår abonnementet evt. ophører:

HOLDLISTE MED KONTINGENT/ABONNEMENT 27.06.2008

Listen er opgjort med slutdato efter 31.12.2008

Minipiger 2 (1AA) - Hold

<u>Deltager</u>	<u>Kontingent/Abonnementsnr.</u>	<u>Abonnement slutdato</u>
Michael Pihl	99999001-100	
Morten Lintrup	99999001-100	
Miki Sonne	99999001-100	
Marie Pedersen	99999001-100	
Mette Nielsen	99999001-100	
Marie Gudbergesen	99999001-100	
Mette Sofie Petersen	99999001-100	
Mickey Byder	99999001-100	
Mads Lund Skovmose	99999001-100	
Marco Guorino	99999001-100	
Michael Pihl	99999001-100	
Morten Simonsen	99999001-100	
Morten Sejer	99999001-100	
Marlene Engel	99999001-100	
Mette Møller Madsen	99999001-100	
Mia Falborg	99999001-100	
Hans Kayser	99999001-100	
Mads Kierkemann Hansen	99999001-100	
efter test test	99999001-100	
Test Test	99999001-100	
Pigen på de mange hold	99999001-rabatter	
Antal personer:	21	
Antal personer i alt:	21	

1 af 1

Labels

The screenshot shows the 'Labels' configuration page in the MACONOMY system. The left sidebar contains a navigation menu with categories like 'Oversigt', 'Portal designer', 'Stamdata', 'Medlemsøkonomi', 'Finans', 'Opsætning', 'Bank', 'Betalingsservice', 'Standardudskrifter', 'Finansudskrifter', and 'Links'. The main content area is titled 'Labels' and includes a 'Tilbage' button. Below the title, there are two sections: 'Udvælg efter:' and 'Udskriv labels til:'. The 'Udvælg efter:' section contains form fields for 'Gruppenummer', 'Gruppenavn', 'Personnummer', 'Efternavn', 'Fornavn', and 'Postnummer', each with a range selection box (e.g., ' - yy'). The 'Udskriv labels til:' section contains checkboxes for 'Medlemsnummer på labels', 'Kun til personer uden Email1', 'Familie', 'Hold', 'Udvalg', 'Aktivitetsdeltager', 'Klub', 'Alle personer', and 'Hjælp'. At the bottom of the form is an 'Udskriv' button.

Rapporten bruges til at udskrive labels til alle grupper eller til udvalgte grupper. Der foretages en udvælgelse, så der ikke forekommer dubletter. Det er muligt at lave en udskillelse, så du kun udskriver labels til personer, der ikke har en e-mail-adresse. Labelstørrelsen passer til f.eks. Tenza laser eller Avery L7160, som er 63,5 x 38,1 mm.

Feltbeskrivelser

Udvælg efter:

Gruppenummer: Der kan udvælges et interval af numre. Bemærk også, at feltet er af typen "Tekst", så tallene opfattes alfabetisk, dvs fra 1 til 2 indeholder f. eks .numrene 1, 12, 100 og 1999, men ikke nr. 23. Hvis kun en enkelt gruppe ønskes udskrevet, anfører du gruppens nummer både i feltet "Fra" og "Til".

Gruppenavn: Du kan vælge et interval af gruppenavne eller et enkelt gruppenavn.

Personnummer: Du kan vælge en person eller et interval af personer efter deres personnummer / medlemsnummer i foreningen. Nummeret er på 6 cifre inkl. foranstillede 0-er. Der skal samtidig være markeret en gruppe.

Efternavn: Du kan vælge et efternavn eller et interval af efternavne.

Fornavn: Du kan vælge et fornavn eller et interval af fornavne.

- Postnummer:** Du kan vælge et postnummer eller et interval af postnumre.
- Medlemsnummer på labels:** Når dette felt markeres, udskrives personens sekscifrede medlemsnummer under navn og adresse på labelen.
- Kun til personer uden Email 1:** Når du markerer dette felt, udskrives der kun labels til dem af de udvalgte personer, der ikke har en e-mail 1 adresse angivet på deres personstamkort.
- Udskriv labels til:** Marker de grupper, du ønsker at udskrive labels til. Du kan markere mere end ét felt. Bemærk: Hvis du sætter hak i "Alle Personer", vælges alle personer i databasen, men der tages hensyn til fornavn, efternavn og postnummerinterval.
- Hjælp:** Når dette felt markeres, udskrives der en forklaring på rapporten.

Udskrift af labels til deltagerne på holdet "Minipiger 2008" med en angivelse af, at medlemsnummeret ønskes udskrevet.

Afhild Schou
Mjølnerparken 9
2200 København N
(000340)

Tom Blg Kock
Arresøgade 4
2200 København N
(000341)

Jane Kjeller
Rantzægade 13b
2200 København N
(000342)

Søren Damm Bolsen
Lundtoftegade 39 4
2200 København N
(000343)

Julle Erichsen
Knud Lavarsdsgade 4
1730 København V
(000344)

Erik Pedersen
Bogtrykkervej 44
2400 København NV
(000345)

Vibeke Lustrup
Jæglvej 14
2200 København N
(000346)

Torben Stavnstrup
Holger Danskesvej 1
2000 Frederiksberg
(000347)

Inger Albeck
Tryggevaldevej 444
2700 Brønshøj
(000348)

Niklas Hansen
Humblebækvej 47
3480 Fredensborg
(000349)

Avispost

Listen anvendes til dannelse af en fil, der gemmes i MS-DOS format, og sendes til det postkontor, der adresserer og udsender foreningens blade. Dubletter sorteres fra.

Feltbeskrivelser

Udvælg efter:

Gruppenummer: Du kan udvælge et interval af numre eller et enkelt nummer. Bemærk, at gruppenummeret er en fællesbetegnelse for aktivitetsnr., holdnr., familienr. og udvalgsnr. Bemærk også, at feltet er af typen "Tekst", så tallene opfattes alfabetisk, dvs. fra 1 til 2 indeholder f. eks. numrene 1, 12, 100 og 1999, men ikke nr. 23.

Gruppenavn: Du kan udvælge et interval af gruppenavne eller et enkelt gruppenavn. Bemærk, at gruppenavnet er en fællesbetegnelse for aktivitetsnavn, holdnavn, familienavn og udvalgsnavn.

Bladnummer: Her angives bladnummeret (maks. 5 cifre).

Titel: Her angives bladets titel:

Avispost til:

Familie: Marker dette felt, hvis udvælgelsen skal ske efter familier.

Kun familiens kontakt: Hvis du samtidig markerer dette felt, vil kun familiens kontaktperson blive medtaget, og familien vil således kun optræde én gang på listen.

- Hold:** Dette felt markeres, hvis udvælgelsen skal ske efter deltagere på hold.
- Udvalg:** Dette felt markeres, hvis udvælgelsen skal ske efter deltagere i udvalg.
- Aktivitetsdeltager:** Dette felt markeres, hvis udvælgelse skal ske efter aktiviteter.
- Klub:** Dette felt markeres, hvis udvælgelse skal ske blandt alle i foreningen.
- Hjælp:** Når feltet markeres, udskrives der en forklaring på rapporten.

Listen, der er udvalgt til deltagerne på holdet "Minipiger 2008", ser således ud, når man vil sende bladnummer 12345 med titlen "Gymnasterne" til postkontoret.



```
Adresse http://10.227.136.101:83/Prints/1143412051234301453930436.tmp.txt Gå Hyperlinks »
H2;12345;Gymnasterne;;20080401;;1
A2;000340;Alfhild Schou;;Mjølnerparken 9;;2200 København N
A2;000341;Tom Stig Kock;;Arresøgade 4;;2200 København N
A2;000342;Jane Kjølner;;Rantzægade 13b;;2200 København N
A2;000343;Søren Damm Boisen;;Lundtoftegade 39 4;;2200 København N
A2;000344;Julie Erichsen;;Knud Lavardsgade 4;;1730 København V
A2;000345;Erik Pedersen;;Bogtrykkervej 44;;2400 København NV
A2;000346;Vibeke Lustrup;;Jagtvejen 14;;2200 København N
A2;000347;Torben Stavnstrup;;Holger Danskesvej 1;;2000 Frederiksberg
A2;000348;Inger Albeck;;Tryggevej 444;;2700 Brønshøj
A2;000349;Niklas Hansen;;Humblebækvej 47;;3480 Fredensborg
S2;10
```

Filen skal udvælges i Tekst-format. Det er den, der kan sendes til Avispost som grundlag for påstempling af modtageradresser på f.eks. foreningsbladet. Explorer kan dog ikke gemme filen i det korrekte format. Du skal derfor gøre følgende: Tryk Ctrl+a og Ctrl+c i datavinduet. Åbn Wordpad og tryk Ctrl+v i et nyt dokument. Vælg "Gem som" og gem filen i MS-DOS format.

Medlemstal DGI/DIF

The screenshot shows the Maconomy web application interface. At the top left is the 'MACONOMY' logo. In the top right corner, the user name 'Karen ny' is displayed. Below the logo is a navigation menu with a 'Tilbage' dropdown. The main content area is titled 'Medlemstal DGI/DIF' and contains a form with the following elements:

- Udvælg efter:** A section header for the configuration options.
- Opgørelsesdato:** A text input field containing '01.01.2008'.
- Aldersgrænse 1, 2, 3, 4:** Four text input fields, each containing the number '0'.
- Kun medlemmer fra kommunen:** A checkbox that is currently unchecked.
- Hjælp:** A checkbox that is currently unchecked.
- Udskriv:** A button located at the bottom of the form.

Listen anvendes til opgørelse af foreningens medlemstal. Opgørelsen forudsætter, at du har oprettet dine medlemmer som deltagere på et eller flere hold inden for en eller flere aktiviteter. Hver person tæller kun med én gang i hver aktivitet. Opgørelse af medlemmerne fordelt på de enkelte aktiviteter forudsætter, at de enkelte hold er kategoriseret til en bestemt aktivitet. Nærmere beskrivelse findes i kvik-guiden til medlemsopgørelse. Det er endvidere muligt kun at medtage medlemmer, der har samme kommunenummer som det, der er angivet på foreningens stamkort. Bemærk: Opgørelsen tæller alle med, der er registreret på et hold, uanset om vedkommende står som underviser eller deltager, som samtidig er medlem af foreningen, og som samtidig har været medlem i mindst 2 måneder inden opgørelsesdatoen.

Feltbeskrivelser

Udvælg efter:

Opgørelsesdato: Her angives opgørelsesdatoen. Datoen kan evt. fremskrives 2 måneder, således at alle medlemmer i foreningen, som er på hold dags dato, vil blive talt med uanset varigheden af deres medlemskab i foreningen.

Aldersgrænse 1: Her angiver du aldersgrænsen i et eller flere af felterne, svarende til de aldersgrænser, der er angivet af Maconomy ved den aktuelle medlemsopgørelse.

Aldersgrænse 2: Her angiver du aldersgrænsen i et eller flere af felterne, svarende til de aldersgrænser, der er angivet af Maconomy ved den aktuelle medlemsopgørelse.

Aldersgrænse 3: Her angiver du aldersgrænsen i et eller flere af felterne, svarende til de aldersgrænser, der er angivet af Maconomy ved den aktuelle medlemsopgørelse.

- Aldersgrænse 4:** Her angiver du aldersgrænsen i et eller flere af felterne, svarende til de aldersgrænser, der er angivet af Maconomy ved den aktuelle medlemsopgørelse.
- Kun medlemmer fra kommunen:** Når dette felt markeres, medtages kun medlemmer, der har samme kommunenummer som det, der er angivet på foreningens stamkort.
- Hjælp:** Når dette felt markeres, udskrives der en forklaring på rapporten.

Rapporten ser således ud ved opgørelse i en forening med kun én aktivitet, hvor man ikke har kategoriseret de enkelte hold:

MEDLEMSREGISTRERING

Medlemmer opgjort pr. 01.01.2008

Idrætsgren:

			Mænd		
0 - 18 år	19 - 60 år		Over 60 år		
29	69		12		
			Kvinder		
0 - 18 år	19 - 60 år		Over 60 år		
22	81		13		
I alt	Passive				
226	2				

Rapporten er bestilt med angivelse af aldersgrænserne 18 og 60 og med opgørelsesdatoen "1. januar 2008".

Maconomy medlemstal

Adresse: <http://10.227.136.101:83/cgi-bin/maconomy/maconomyPortal.klub.UK/Framework/Framework/main.mvc/sessionId=UebCUsbani>

MACONOMY Karen ny

Tilbage Maksimer Genindlæs data Snapshot Ret adgangskode Afslut DM

DIF-medlemstal

Udfyld nedenstående:

Specialforbund

Opgørelsesdato

Der dannes medlemstal for kvinder og mænd i fem aldersgrupperinger:
til og med 12
13 - 18
19 - 24
25 - 60
over 60

Hjælp

Listen opgør kontingentbetalende medlemmer med den angivne dato som opgørelsesdato. Der tages ikke hensyn til, om medlemmerne er registreret på hold eller ej. Der sker en opdeling af mænd og kvinder, og der skelnes mellem 5 alderskategorier. Endvidere opgøres passive medlemmer særskilt. Listen kan ikke anvendes af foreninger med mere end én aktivitet.

Feltbeskrivelser

Udfyld nedenstående:

Specialforbund: Her angiver du navnet på specialforbundet.

Opgørelsesdato Her angiver du den ønskede opgørelsesdato.

Opgørelse for foreningen "Test forening", der er medlem af Dansk Håndbold Forbund.

MEDLEMSREGISTRERING

Test forening
Karen Klinskjort 2
Istrættens Hus, Brøndby Stadion 20
2605 Brøndby

Foreningsnr. 99990001
Specialforbund f.eks. Dansk Håndbold Forbund
Kommune 813

Kontingentbetalende medlemmer opgjort pr. 01.01.2008

Mænd	0 - 12 år	13 - 18 år	19 - 24 år	25 - 60 år	over 60 år
	16	33	20	82	20
Kvinder	0 - 12 år	13 - 18 år	19 - 24 år	25 - 60 år	over 60 år
	19	17	25	103	33
I alt	358				
Passive	2				

Er foreningen via en afdelingsforening medlem af nedennævnte hovedorganisationer?
Danske gymnastik- og idrætsforeninger (DGI) Dansk Firma Idræts Forbund (DFIF) Andre Nej

Oplysninger til Specialforbund (skrives herunder)

Udfyldt af: _____ Dato: _____ Tlf.nr. _____

Andre medlemstal

Listen opgør kontingentbetalende medlemmer, der har dags dato som opgørelsesdato. Opgørelsen tager ikke hensyn til, om medlemmer er registreret på hold eller ej. Der sker en opdeling af mænd og kvinder i de anførte alderskategorier. Passive medlemmer opgøres særskilt. Det er endvidere muligt kun at medtage medlemmer med samme kommune- eller amtsnummer som foreningen, svarende til det kommunenummer, der er angivet på foreningsstamkortet. Listen kan ikke anvendes af foreninger med mere end én aktivitet.

Feltbeskrivelser

Udvælg efter:

Aldersgrænse 1 – 4:

Udfyld felterne med de ønskede aldersgrænser. Det er ikke nødvendigt at udfylde alle 4 felter. Hvis et felt ikke skal anvendes, skal det ikke udfyldes.

Kun medlemmer fra kommunen:

Når dette felt markeres, medtages kun medlemmer med samme kommunenummer som foreningen. Du kan ikke samtidig markere feltet "Kun medlemmer fra amtet". Udskriften svarer til det kommunenummer, der er angivet på foreningens stamkort.

Kun medlemmer fra amtet:

Når dette felt markeres, medtages der kun medlemmer med samme amtsnummer som foreningen. Du kan ikke samtidig markere feltet "Kun medlemmer fra kommunen".

Specialforbund:

Her kan du enten angive specialforbundets navn eller undlade at udfylde feltet.

Hjælp:

Når du markerer dette felt, udskrives der en forklaring på rapporten.

Rapporten for "Test forening", der er medlem af Dansk Håndbold Forbund og opgjort med aldersgrænserne 18, 25 og 60 og uden afgrænsning på kommune eller amt, ser således ud:

MEDEMSREGISTRERING

Test forening
Karen Klunkvort 2
Idrættens Hus, Brøndby Stadion 20
2605 Brøndby

Foreningsnr. 99999001
Specialforbund Dansk Håndbold Forbund
Kommune 813 -- Amt Region Nordjylland

Kontingentbetalende medlemmer opgjort pr. 09.06.2008

		Mænd			
Under 18 år	18 - 24 år	25 - 59 år	60 år og ove		
38	27	83	24		
		Kvinder			
Under 18 år	18 - 24 år	25 - 59 år	60 år og ove		
27	32	107	36		
I alt	Passive				
374	2				

Udfyldt af:

Dato

Tlf.nr.

HWBWL 09.06.2008 13

Eksporter stamdata

The screenshot shows the 'Eksporter stamdata' form in the MACONOMY application. The form is titled 'Eksporter stamdata' and contains several sections:

- Alle personer i databasen:**
- Alle medlemmer i klubben:**
- Grupper:**
- Personer:**
- Udvælg efter:**
 - Gruppenummer: -
 - Gruppenavn: -
 - Personnummer: -
 - Person efternavn: -
 - Person fornavn: -
 - Person postnummer: -
 - Person kommunenummer: -
 - Person fødselsdato: -
- Hjælp:**
- Udskriv:**

Du anvender denne rapport, hvis du ønsker at eksportere oplysninger om stamdata, så oplysningerne kan viderebearbejdes f.eks. i Excel. Oplysningerne skal gemmes som en tekstfil. Når rapporten åbnes i f.eks. Excel, vil der være kolonneoverskrifter.

Feltbeskrivelser

- Alle personer i databasen:** Marker dette felt, hvis du ønsker, at alle personer udtages uanset gruppetilknytning. Når feltet markeres, kan du ikke samtidig benytte felterne "Grupper" eller "Personer".
- Alle medlemmer i klubben:** Marker dette felt, hvis du ønsker, at alle medlemmer udtages uanset gruppetilknytning. Når feltet markeres, kan du ikke samtidig benytte felterne "Grupper" eller "Personer".
- Grupper:** Marker feltet "Grupper" for at udtrække stamoplysninger om grupper (hold, aktiviteter, udvalg, familier). Benyt samtidig feltet "Udvælg efter" til at afgrænse.
- Personer:** Marker feltet "Personer", hvis du kun ønsker en personoversigt, og benyt samtidig feltet "Udvælg efter" til at afgrænse. Personer kan blive vist flere gange, medmindre du kun vælger én gruppe i "Udvælg efter".

Udvælg efter: I felterne "Fra" og "Til" angiver du de ønskede afgrænsninger, så du kan udvælge en gruppe / person eller et interval af grupper / personer. Bemærk: Den samme person kan blive vist flere gange, hvis du har markeret feltet "Personer", og udvælgelsen sker i flere grupper.

Person fødselsdato: Her kan der angives en aldersbegrænsning ved udfyldelse af felterne "Fra" og "Til". Vær opmærksom på de på forhånd angivne datoer.

Hjælp: Når dette felt markeres, udskrives der en forklaring på rapporten.

Når rapporten er dannet, klikker du på Tekst-format. Filen gemmes, og den kan efterfølgende bearbejdes f.eks. i Excel. Dette gør du ved at åbne Excel og derefter åbne tekstdokumentet inde fra Excel samt gennemføre tretrins guiden.

Herunder findes eksempler på eksport af oplysninger fra foreningen "Test forening":

```

Nummer;Type;Navn;Kategori 1;Kategori 2/Postnr;Kategori 3/By;Publiceringsgrad;Aldersgruppe;Køn/Kommunenr;Niveau;Kalender;Sta
;Klub;Test forening;;2605;Brøndby;Aldrig;Karen Klinkvort 2;813;;;0;0;;;jba@dif.dk;;Idrættens Hus;Brøndby Stadi
;Familier;;;Aldrig;
;Udvalg;;;Aldrig;
030506;Aktiviteter;test af oprettelse;Fest;;Aldrig;
0306;Hold;0306;;;Aldrig;Mænd;Standard;Standard;10;7;mandag;Store ridehus;;;Ja;
0705;Hold;0705;10;;håndbold;Aldrig;Senior;Mænd;Elite;Standard;Standard;50;35;;;Ja;
0705v2;Hold;0705v2;;;Aldrig;Kvinder;Standard;Standard;10;5;Mandag 16-17;Store ridehus;Tirsdag 16-17;Lille ridehus;Onsda
0705v3;Hold;0705v3;10;;håndbold;Aldrig;Senior;Mænd;Elite;Standard;Standard;10;5;
1;Aktiviteter;Fastelavnsfest;47;;;Aldrig;0;0;
1;Hold;Minipiger;;;03;Aldrig;Kvinder;Standard;Standard;50;10;mandag 17-18;Hallen;torsdag 16:30 - 18;Hallen;
10;Aktiviteter;10;Turnering;;Aldrig;0;0;Dette er en aktivitet
10;Hold;Gym og hop;;Aldrig;15;1;
10;Udvalg;10;;Aldrig;
11;Hold;Maxi piger;;;Aldrig;Mænd;Standard;Standard;200;116;
11;Udvalg;Juniorfest;;Aldrig;0;0;
111;Aktiviteter;111;;;Aldrig;
1110;Hold;Stræk og bøj;;;Aldrig;100;100;
11111111;Hold;11111111;;;Aldrig;Mænd;Standard;Standard;10;8;
12;Familier;Jensen;;Aldrig;
12;Hold;Test sammenhæng;;Aldrig;Mænd;Standard;Standard;10;10;
123;Hold;Nyt hold;;Aldrig;Mænd;Standard;Standard;10;10;
13 marts;Aktiviteter;13 marts;;;Aldrig;0;0;
1A;Hold;Minipiger 2008;;;03;Aldrig;Kvinder;Standard;Standard;50;40;mand 17-18;Hallen;;;Ja;
1AA;Hold;Minipiger 2;;03;Aldrig;Kvinder;Standard;Standard;50;29;mand 17-18;Hallen;
1B;Hold;Minipiger 3;;03;Aldrig;Kvinder;Standard;Standard;50;50;mandag 17-18;Hallen;torsdag 16:30 - 18;Hallen;
1BB;Hold;Minipiger 3;;03;Aldrig;Kvinder;Standard;Standard;50;10;mandag 17-18;Hallen;torsdag 16:30 - 18;Hallen;
233;Aktiviteter;Medlemsfest;Fest;;Aldrig;
25;Hold;test;;Aldrig;20;20;
2705;Hold;2705;;;Aldrig;Mænd;Standard;Standard;100;86;
2803;Aktiviteter;Test ej faktureret;;Aldrig;0;0;
2803;Udvalg;Test ej faktureret;;Aldrig;
2804;Hold;2804;;;Aldrig;Mænd;Standard;Standard;20;3;mand;Hallen;tirs;Hallen;
2904;Hold;2904;;;02;Aldrig;Mænd;Elite;Standard;Standard;110;102;
2904v2;Hold;2904v2;;;Aldrig;Mænd;Standard;Standard;100;77;

```

Ovenstående er resultatet af en kørsel, hvor markeringen i feltet "Grupper" er eneste afgrænsning.

```

Adresse http://10.227.136.101:83/Prints/1192711117924433454165703.tmp.txt
Personnøgle;Publiceringsgrad;Fornavn;Efternavn;Kaldenavn;Køn;Fødselsdato;Cpr;Adresse 1;Adresse 2;Postnr;By;Land;Kommunenr;T
000340;Aldrig;Alfhild;Schou;;Kvinde;26.10.1951;;Mjølnerparken 9;;2200;København N;Danmark;;;;;;;;;Ja;;;;;Nej;Alle
000341;Aldrig;Tom Stig;Kock;;Mand;26.10.1969;;Arresøgade 4;;2200;København N;Danmark;;;;;;;;;Ja;;;;;Nej;Alle
000342;Aldrig;Jane;Kjeller;;Kvinde;26.10.1988;;Rantzægsgade 13b;;2200;København N;Danmark;;;;;;;;;Ja;;;;;Nej;Alle
000343;Aldrig;Søren;Damm Boisen;;Mand;26.11.1945;;Lundtoftegade 39 4;;2200;København N;Danmark;;;;;;;;;Ja;;;;;Nej;Alle
000344;Aldrig;Julie;Erichsen;;Kvinde;26.11.1987;;Knud Lavardsgade 4;;1730;København V;Danmark;;;;;;;;;Ja;;;;;Nej;Alle
000345;Aldrig;Erik;Pedersen;;Mand;26.11.1988;;Bogtrykkervej 44;;2400;København NV;Danmark;;;;;;;;;Ja;;;;;Nej;Alle
000346;Aldrig;Vibeke;Lustrup;;Kvinde;26.12.1947;;Jagtvejen 14;;2200;København N;Danmark;;;;;;;;;Ja;;;;;Nej;Alle
000347;Aldrig;Torben;Stavnstrup;;Mand;26.12.1966;;Holger Danskesvej 1;;2000;Frederiksberg;Danmark;;;;;;;;;Ja;;;;;Nej;Alle
000348;Aldrig;Inger;Albeck;;Kvinde;26.12.1982;;Tryggevej 444;;2700;Brønshøj;Danmark;;;;;;;;;Ja;;;;;Nej;Alle

```

Ovenstående er resultatet af et udtræk med markering i feltet "Personer" og "Minipiger 2008" som gruppenavn i felterne "Fra" og "Til".

Holdoversigt

I dette vindue udskriver du deltagerantal, ledige pladser eller antal på venteliste på de udvalgte hold.

Feltbeskrivelser

Udvælg efter:

Holdnummer: Indtast gruppenummer i felterne "Fra" og "Til" for at udvælge et hold eller et interval af hold.

Holdnavn: Indtast gruppenavn i felterne "Fra" og "Til" for at udvælge et hold eller et interval af hold.

Overskrift: Indtast den ønskede overskrift eller lad feltet stå blankt.

Antal linier på side: Værdien i dette felt kan ændres afhængig af din printer.

Hjælp: Når dette felt markeres, udskrives der en forklaring på rapporten.

Udskrift af holdoversigt for "Test forening" med en angivelse af at holdnavne skal begynde med "M":

Test forening, Holdoversigt, den 09.06.2008

Side 1

Holdnavn (Holdnr.)	Deltagere	Max	Ledige	Venteliste	Øvrige
Minipiger (1)	40	50	10	0	1
Maxi piger (11)	84	200	116	2	0
Minipiger 2008 (1A)	10	50	40	0	0
Minipiger 2 (1AA)	21	50	29	0	0
Minipiger 3 (1B)	0	50	50	0	0
Minipiger 3 (1BB)	40	50	10	0	1

Persondetaljer

Rapporten finder deltagere i de valgte grupper (Aktiviteter, Familier, Hold, Udvalg eller hele Foreningen). Følgende oplysninger udskrives: Personnøgle, navn, type, gruppenavn (nr.), hverv, kontingentsnavn (nr.). Listen sorteres efter medlemsnummer. Listen kan også udskrives som tabulator-separeret udskrift med kolonneoverskrifter. Hvis du samtidig markerer feltet "Inkl. personer uden detaljer", udskrives alle personer. Hvis du kun markerer feltet "Inkl. personer uden detaljer", medtages kun personer, der ikke er medlemmer af foreningen eller på anden måde indgår i grupperinger. Rapporten viser de tilknytninger, der er oprettet på personer, samt hvilket kontingent der betales i forbindelse med tilknytningen.

Feltbeskrivelser

Vælg en eller flere af nedenstående: Et eller flere af felterne kan markeres for at udvælge de ønskede grupperinger.

Udvælg efter:

Gruppenummer: Gruppenummeret anføres i felterne "Fra" og "Til" for at udvælge en gruppe eller et interval af grupper. Typen af gruppenumre afhænger af den ovenfor anførte udvælgelse.

Gruppenavn:	Gruppenavnet anføres i felterne "Fra" og "Til" for at udvælge en gruppe eller et interval af grupper. Typen af gruppenavne afhænger af den ovenfor anførte udvælgelse.
Personnummer:	Her anføres et personnummer eller et interval af personnumre. Nummeret angives som 6 cifre med foranstillede nuller.
Efternavn:	Her anføres et efternavn eller et interval af efternavne i felterne "Fra" og "Til".
Fornavn:	Her anføres et fornavn eller et interval af fornavne i felterne "Fra" og "Til".
Kontingentr.:	Her anføres et kontingentr. eller et interval af kontingentnumre i felterne "Fra" og "Til".
Kontingentnavn:	Her anføres et kontingentnavn eller et interval af kontingentnavne i felterne "Fra" og "Til".
Overskrift:	Indtast den ønskede overskrift eller lad feltet stå blankt.
Inkl. personer uden detaljer:	Hvis feltet markeres, vil alle personer blive udskrevet.
Excel:	Når dette felt markeres, udskrives der en tabulator-separeret udskrift med kolonneoverskrifter, som kan åbnes i tekstformat, gemmes og åbnes i Excel til viderebearbejdning.
Linier på side:	Antallet af linier pr. side kan ændres afhængig af din printer.
Hjælp:	Når dette felt markeres, udskrives der en forklaring på rapporten.

Udskrift af rapporten med en markering i feltet "Hold" og udvælgelse af "Minipiger 2008":

Test forening, Persondetaljer, den 09.06.2008**Side 1**

Nøgle	Navn	Type	Grupperingsnavn (nr.)	Hverv	Kontingentsnavn (nr.)
000340	Alfhild Schou	Hold	Minipiger 2008 (1A)	Holddeltager	Klubkontingent (100)
000341	Tom Stig Kock	Hold	Minipiger 2008 (1A)	Holddeltager	Klubkontingent (100)
000342	Jane Kjøller	Hold	Minipiger 2008 (1A)	Holddeltager	Klubkontingent (100)
000343	Søren Damm Boisen	Hold	Minipiger 2008 (1A)	Holddeltager	Klubkontingent (100)
000344	Julie Erichsen	Hold	Minipiger 2008 (1A)	Holddeltager	Klubkontingent (100)
000345	Erik Pedersen	Hold	Minipiger 2008 (1A)	Holddeltager	Klubkontingent (100)
000346	Vibeke Lustrup	Hold	Minipiger 2008 (1A)	Holddeltager	Klubkontingent (100)
000347	Torben Stavnstrup	Hold	Minipiger 2008 (1A)	Holddeltager	Klubkontingent (100)
000348	Inger Albeck	Hold	Minipiger 2008 (1A)	Holddeltager	Klubkontingent (100)
000349	Niklas Hansen	Hold	Minipiger 2008 (1A)	Holddeltager	Klubkontingent (100)

Medlemmer uden restance

The screenshot shows the MICONOMY web application. The top right corner displays the user name 'Karen ny'. The main navigation menu on the left includes categories like 'Oversigt', 'Portal designer', 'Stamdata', 'Medlemsøkonomi', 'Finans', 'Opsætning', 'Bank', 'Betalingsservice', and 'Standardudskrifter'. The central configuration area is titled 'Medlemmer uden restance' and contains the following fields:

- Udvælg efter:**
 - Opgørelsesdato: 31.12.2007
 - Aldersgrænse: 25
 - Kun medlemmer fra kommunen:
 - Liste ellers kun totaler:
 - Inkl. over aldersgrænse:
 - Linier på side: 50
 - Hjælp:
- Udskriv** button

Rapporten optæller personer, der på den valgte opgørelsesdato var medlemmer af foreningen og ikke var i restance. Det er muligt at få udskrevet en liste over personer indeholdende navn, adresse, medlemsnummer, fødselsdato og køn.

- | | |
|-----------------------------|---|
| Opgørelsesdato: | Her angiver du den ønskede opgørelsesdato. |
| Aldersgrænse: | Personer medtages, indtil de fylder f.eks. 26 år, hvis aldersgrænsen er 25 år. |
| Kun medlemmer fra kommunen: | Når dette felt markeres, medtages kun de personer, der har bopæl i den kommune, som står anført på foreningsstamkortet. |
| Liste eller kun totaler: | Når du markerer dette felt, udskrives der en liste med navn, adresse, medlemsnummer, fødselsdato og køn for de personer, der opfylder kriterierne, og som ikke var i restance på opgørelsesdatoen. Listen er sorteret efter fødselsdato og medlemsnummer. |
| Inkl. over aldersgrænse: | Når dette felt markeres, medtages også personer over aldersgrænsen på ovennævnte liste. |
| Linier på side: | Antallet af linier pr. side kan ændres afhængigt af din printer. |
| Hjælp: | Når dette felt markeres, udskrives der en forklaring på rapporten. |

Nedenfor vises en udskrift med "31. december 2007" som opgørelsesdato og "25 år" som aldersgrænse:

Medlemmer 0 - 25 år opgjort pr. 31.12.2007
som ikke er i restance på opgørelsesdatoen.

Mænd	0 - 25 år	Over 25 år
	6	3
Kvinder	0 - 25 år	Over 25 år
	1	5

I alt: 15
Passive: 0

Den tilsvarende liste med navne og adresseoplysninger:

Medlemmer 0 - 25 år opgjort pr. 31.12.2007
som ikke er i restance på opgørelsesdatoen.

Side 1

Navn	Adresse	Nummer	Født	Køn
Test Momsen	;	000662	12.12.1987	Mand
Fp under Opgradering	Mølledalen 44; 3500 Værløse	000745	01.01.1990	Kvinde
Aamir Ali Sheikh	Stolpeager 21;	001177	10.04.1992	Mand
Adam Løie Jensen	Solbærengen 30;	001180	28.09.1994	Mand
Abdullah Zania	Klyngen 22;	001179	03.05.1996	Mand
Test medlem Furesø	;	000958	01.01.1998	Mand
Aaron Hentze	Bøgehegnet 49, 1 tv;	001178	17.02.1998	Mand
Total personer	7			

Mail til person

The screenshot shows the MACONOMY web interface. On the left is a navigation menu with categories like 'Oversigt', 'Portal designer', 'Stamdata', 'Medlemsøkonomi', 'Finans', 'Opsætning', 'Bank', 'Betalingservice', 'Standardudskrifter', 'Finansudskrifter', and 'Links'. The 'Mail til person' option is selected. The main area displays a table with columns: 'contactcompanynumber', 'Navn1', 'Navn2', and 'Email1'. The table lists 18 contacts with their respective IDs, names, and email addresses.

contactcompanynumber	Navn1	Navn2	Email1
99999001-000153	Anne Sofie	Aarøe	asaaroe@zi.ku.dk
99999001-000438	Svend	Amondson	lisvens@postilmig.dk
99999001-000679	Svend	Amondson	lisvens@postilmig.dk
99999001-000612	Svend	Amondson	lisvens@postilmig.dk
99999001-000547	Svend	Amondson	lisvens@postilmig.dk
99999001-000486	Svend	Amondson	lisvens@postilmig.dk
99999001-000159	Christina M	Andersen	cma@codan.dk
99999001-000705	Susanne	Andersen	anvalle@postilmig.dk
99999001-000573	Susanne	Andersen	anvalle@postilmig.dk
99999001-000464	Susanne	Andersen	anvalle@postilmig.dk
99999001-000638	Susanne	Andersen	anvalle@postilmig.dk
99999001-000186	Ole Bruun	Andersen	olebruunandersen@hotmail.com
99999001-000512	Susanne	Andersen	anvalle@postilmig.dk
99999001-000182	Camilla	Andersson	Camilla_andersson@ofir.dk
99999001-000146	Thomas	Anker	ankerthomas@hotmail.com
99999001-000163	Katja	Baltzer	Kb.tl@privat.tdcadsl.dk
99999001-000001	Jane	Bamsen	email1@dif.dk
99999001-000444	Silas	Bartoldi	janiels@postilmig.dk
99999001-000553	Silas	Bartoldi	janiels@postilmig.dk

I denne funktion kan der sendes mails til en given person. Der vises en liste over personer, for hvem feltet "E-mail1" er udfyldt. Hvis du klikker på mailadressen, skiftes der til dette vindue:

The screenshot shows the 'Mail til person' window in the MACONOMY application. The left navigation menu is visible. The main content area shows the text: 'Tryk her for at sende mail til følgende: Susanne Andersen (anvalle@postilmig.dk)'. The user's name 'Karen ny' is visible in the top right corner.

Når du klikker på "her", åbnes der et mailvindue fra Outlook med mailadressen i feltet "Til". Brugerens egen mailadresse står som afsender. Bemærk, at en e-mail editor, f.eks. Microsoft Outlook, skal være installeret og opsat, for at denne funktion kan benyttes.

Mail til gruppe

Adresse | <http://10.227.136.101:83/cgi-bin/Maconomy/MaconomyPortal.klub.dk/Framework/framework/main.msc?sessionid=LCM98nP2hp> Gå Hyperlinks

MACONOMY Karen ny

Tilbage Maksimer Genindlæs data Snapshot Ret adgangskode Afslut

Oversigt
 Portal designer
 Standarddata
 Medlemsøkonomi
 Finans
 Opsætning
 Bank
 Betalingsservice
 Standardudskrifter
 Medlemsrapporter
 Mail til person
 Mail til gruppe
 Finansudskrifter
 Links

Mail til gruppe Edit 7

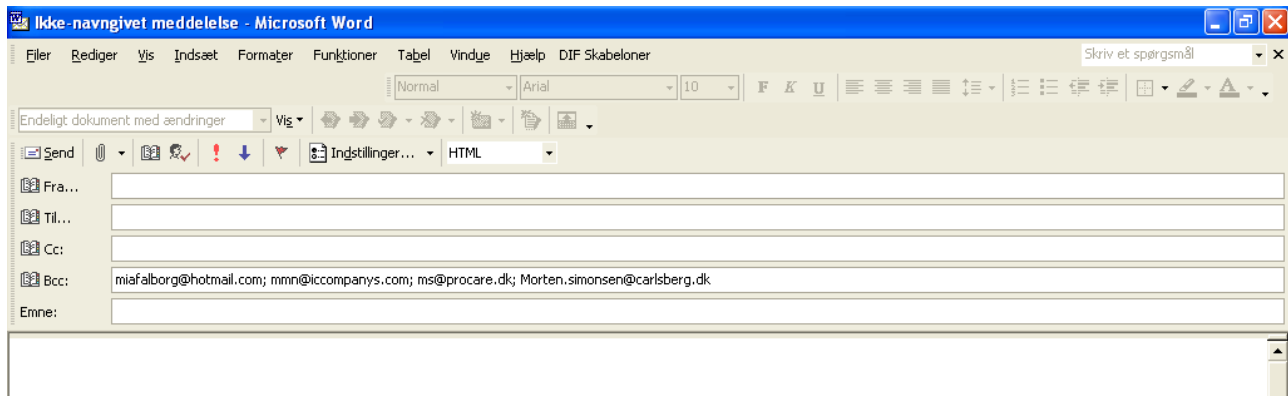
Poster 1 - 50

Gruppe	Kontaktgruppenummer	Kontaktgruppetype	Beskrivelse	Send
Hold	99999001-1	99999001-Hold	Minipiger	SEND MAIL
Aktiviteter	99999001-1	99999001-Aktiviteter	Fastelavnsfest	SEND MAIL
Klub	99999001	99999001-Klub	Test forening	SEND MAIL
Hold	99999001-12	99999001-Hold	Test sammenhæng	SEND MAIL
Familier	99999001-Olsen	99999001-Familier	Olesen	SEND MAIL
Hold	99999001-Hold 1111	99999001-Hold	Pilates	SEND MAIL
Hold	99999001-820 Hest	99999001-Hold	test	SEND MAIL
Familier	99999001-12	99999001-Familier	Jensen	SEND MAIL
Hold	99999001-fdfa	99999001-Hold	fdafa	SEND MAIL
Hold	99999001-Alle medlemmer	99999001-Hold	Alle medlemmer	SEND MAIL
Hold	99999001-alle	99999001-Hold	alle	SEND MAIL
Hold	99999001-Ællingerne	99999001-Hold	Ællingerne	SEND MAIL
Hold	99999001-ællingerne	99999001-Hold	ællingerne	SEND MAIL
Hold	99999001-ålene	99999001-Hold	ålene	SEND MAIL
Hold	99999001-østers	99999001-Hold	østers	SEND MAIL
Aktiviteter	99999001-Dagens tilbud	99999001-Aktiviteter	Dagens tilbud	SEND MAIL
Hold	99999001-dagenshold	99999001-Hold	dagenshold	SEND MAIL
Hold	99999001-A	99999001-Hold	Aerobics for øvede	SEND MAIL
Aktiviteter	99999001-111	99999001-Aktiviteter	111	SEND MAIL

Denne funktion muliggør afsendelse af mail til alle på et hold, i et udvalg mm. Klik på **"SEND MAIL"**. Du kan ikke sende mails til grupper med mere end 100 deltagere.

The screenshot shows the MACONOMY web interface. At the top left is the logo 'MACONOMY' and at the top right is the user name 'Karen ny'. Below the logo is a navigation menu with items like 'Oversigt', 'Portal designer', 'Stamdata', 'Medlemsøkonomi', 'Finans', 'Opsætning', 'Bank', 'Betalingservice', 'Standardudskrifter', 'Medlemsrapporter', 'Mail til person', 'Mail til gruppe', 'Finansudskrifter', and 'Links'. The main content area has a header with 'Tilbage' and a dropdown arrow, and a row of buttons: 'Maksimer', 'Genindlæs data', 'Snapshot', 'Ret adgangskode', and 'Afslut'. The main text area contains two sections: one with the instruction 'Tryk her for at sende mail eller her for at sende nyhedsbrev til følgende:' followed by a list of names and email addresses, and another section with the instruction 'Der sendes ikke e-mail til nedenstående, da der ikke er registreret en adresse i E-mail 1:' followed by another list of names.

Her er der 2 muligheder: "mail" betyder, at mailadresserne er synlige for alle modtagere i feltet "Til". "nyhedsbrev" betyder, at alle mailadresserne gemmes ned i bcc, så ingen modtagere kan se, hvem der ellers er sendt til. Bemærk, at en e-mail editor, f.eks. Microsoft Outlook, skal være installeret og opsat, for at denne funktion kan benyttes.



Herover vises placeringen af mailadresserne i feltet Bcc... (Blind kopi) nyhedsbrevfunktionen, som man skal benytte, når der sendes til mange, for ikke at få spredt medlemmernes mailadresser utilsigtet.